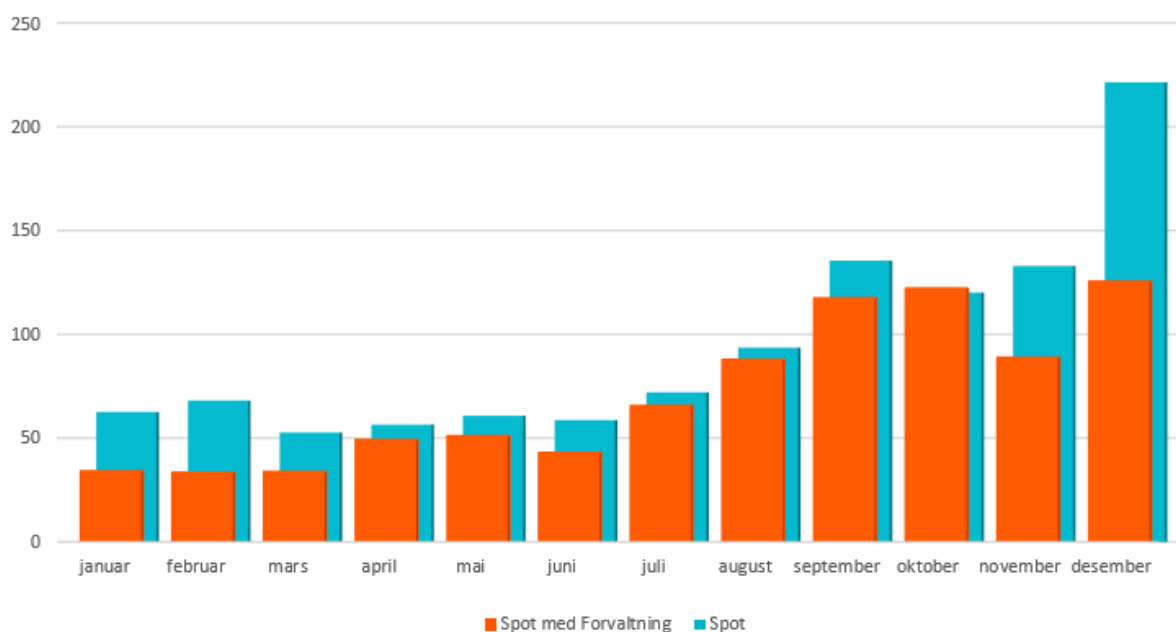


## Priser 2021: Spotpris og Spot med forvaltning

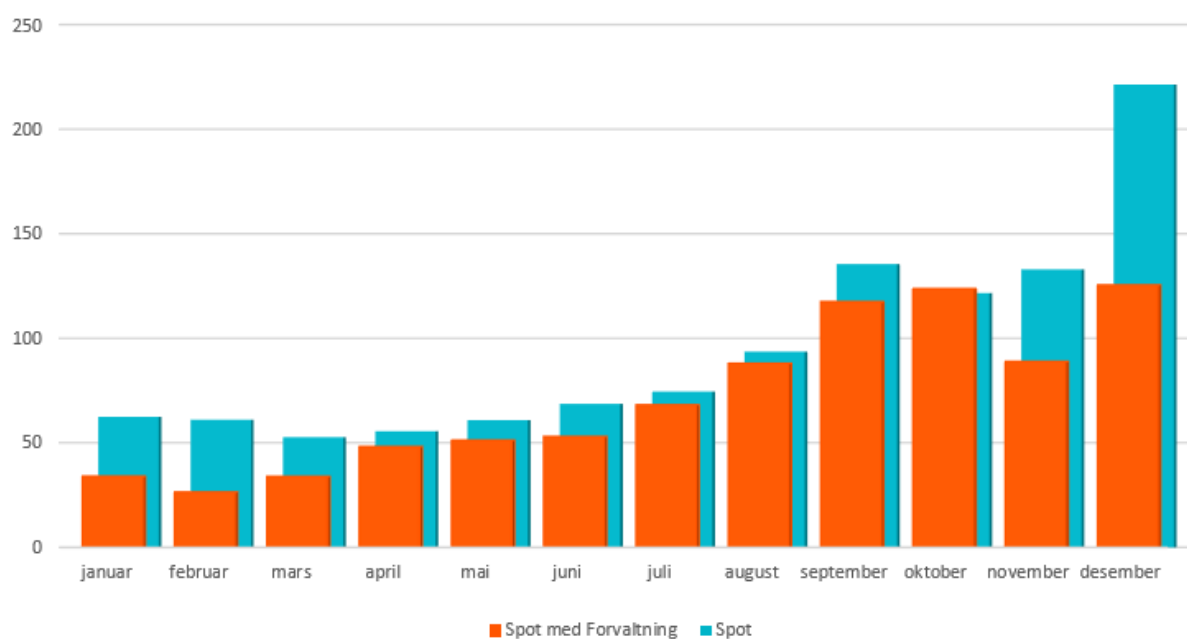
Tallene er hentet fra strømbørsen Nord Pool og Fjordkraft. Alle prisene er oppgitt i øre/kWh og er inkludert mva. Merk også at historiske resultater er ingen garanti for fremtidig gevinst.

### NO1 (Østlandet)



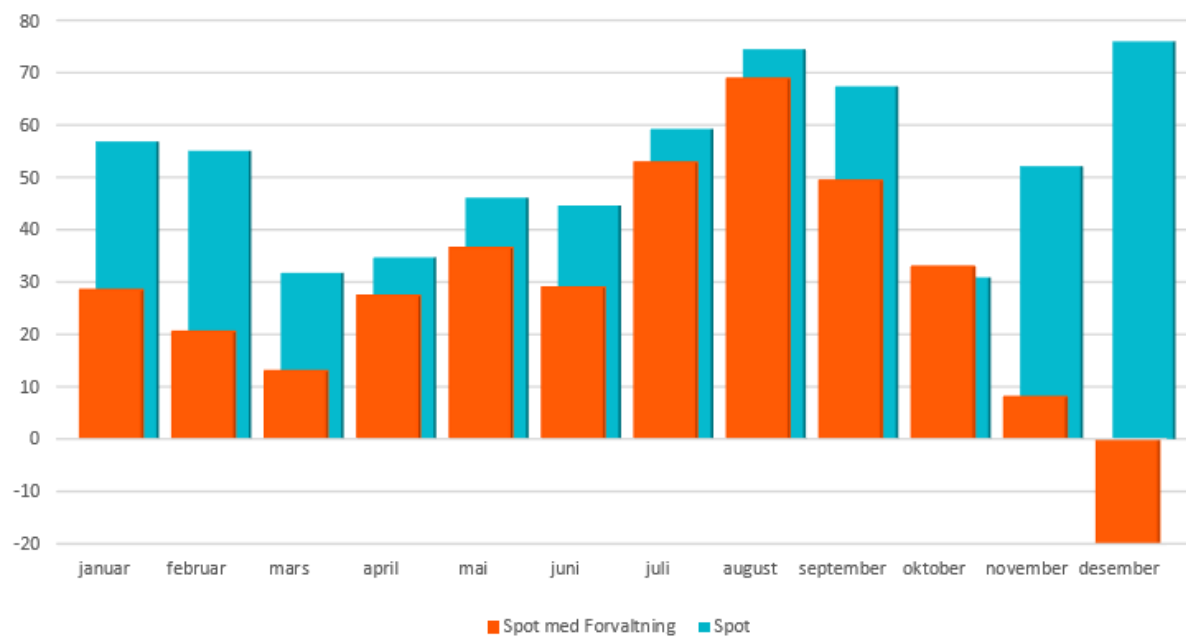
|           | Spot med Forvaltning | Spot   | Finansielt resultat |
|-----------|----------------------|--------|---------------------|
| januar    | 34,26                | 62,56  | 28,30               |
| februar   | 33,59                | 68,13  | 34,55               |
| mars      | 33,96                | 52,66  | 18,70               |
| april     | 49,25                | 56,52  | 7,27                |
| mai       | 51,17                | 60,72  | 9,54                |
| juni      | 43,05                | 58,64  | 15,59               |
| juli      | 65,70                | 72,06  | 6,36                |
| august    | 87,97                | 93,54  | 5,58                |
| september | 117,50               | 135,46 | 17,96               |
| oktober   | 122,24               | 120,14 | -2,10               |
| november  | 88,88                | 132,91 | 44,03               |
| desember  | 125,61               | 221,41 | 95,79               |

## NO2 (Sørlandet)



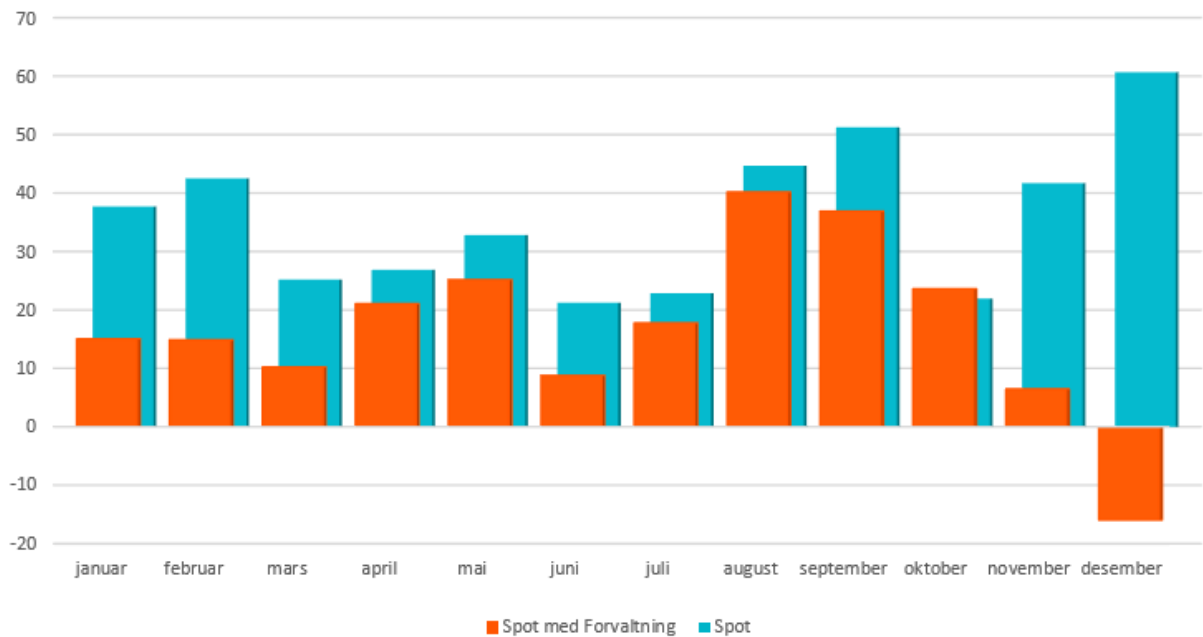
|           | Spot med Forvaltning | Spot   | Finansielt resultat |
|-----------|----------------------|--------|---------------------|
| januar    | 34,09                | 62,39  | 28,30               |
| februar   | 26,44                | 60,99  | 34,55               |
| mars      | 33,95                | 52,65  | 18,70               |
| april     | 48,21                | 55,48  | 7,27                |
| mai       | 51,25                | 60,79  | 9,54                |
| juni      | 53,01                | 68,60  | 15,59               |
| juli      | 68,17                | 74,53  | 6,36                |
| august    | 87,99                | 93,57  | 5,58                |
| september | 117,50               | 135,46 | 17,96               |
| oktober   | 123,77               | 121,67 | -2,10               |
| november  | 88,88                | 132,92 | 44,03               |
| desember  | 125,55               | 221,35 | 95,79               |

## NO3 (Midt-Norge)



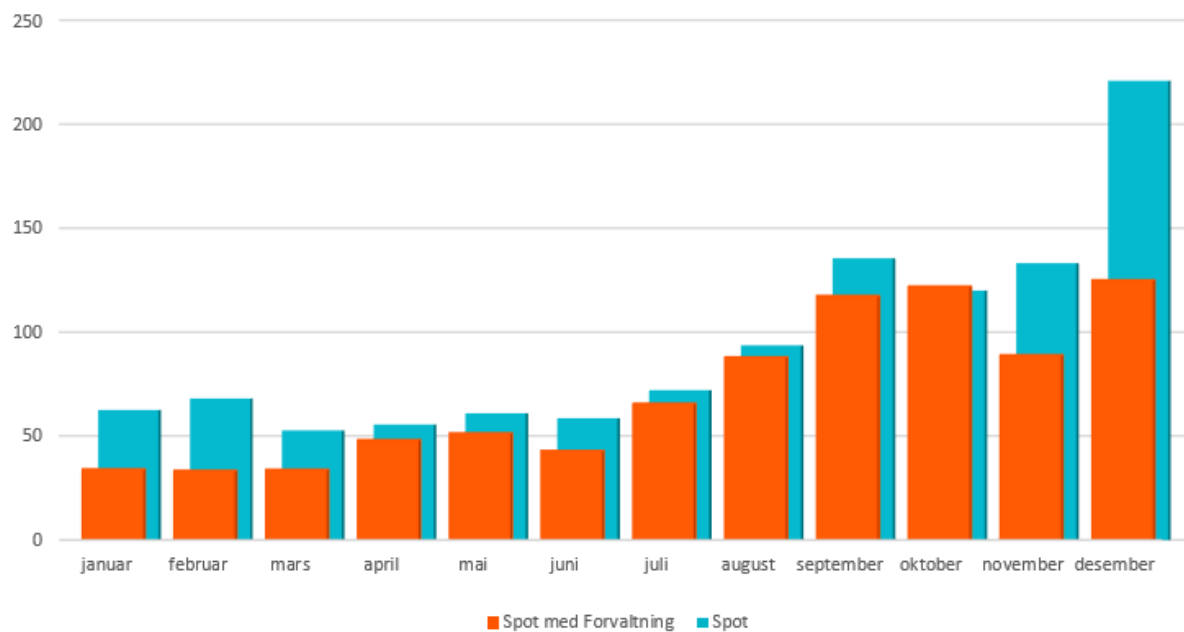
|           | Spot med Forvaltning | Spot  | Finansielt resultat |
|-----------|----------------------|-------|---------------------|
| januar    | 28,56                | 56,87 | 28,30               |
| februar   | 20,55                | 55,10 | 34,55               |
| mars      | 13,05                | 31,75 | 18,70               |
| april     | 27,43                | 34,70 | 7,27                |
| mai       | 36,56                | 46,11 | 9,54                |
| juni      | 29,01                | 44,60 | 15,59               |
| juli      | 52,90                | 59,26 | 6,36                |
| august    | 68,91                | 74,49 | 5,58                |
| september | 49,44                | 67,39 | 17,96               |
| oktober   | 32,99                | 30,88 | -2,10               |
| november  | 8,11                 | 52,15 | 44,03               |
| desember  | -19,83               | 75,96 | 95,79               |

## NO4 (Nord-Norge)



|           | Spot med Forvaltning | Spot  | Finansielt resultat |
|-----------|----------------------|-------|---------------------|
| januar    | 15,05                | 37,69 | 22,64               |
| februar   | 14,88                | 42,52 | 27,64               |
| mars      | 10,24                | 25,21 | 14,96               |
| april     | 21,06                | 26,88 | 5,82                |
| mai       | 25,19                | 32,83 | 7,64                |
| juni      | 8,78                 | 21,25 | 12,47               |
| juli      | 17,77                | 22,85 | 5,08                |
| august    | 40,20                | 44,66 | 4,46                |
| september | 36,89                | 51,26 | 14,36               |
| oktober   | 23,63                | 21,95 | -1,68               |
| november  | 6,47                 | 41,70 | 35,23               |
| desember  | -15,96               | 60,68 | 76,64               |

## NO5 (Vestlandet)



|           | Spot med Forvaltning | Spot   | Finansielt resultat |
|-----------|----------------------|--------|---------------------|
| januar    | 34,18                | 62,49  | 28,30               |
| februar   | 33,46                | 68,01  | 34,55               |
| mars      | 33,96                | 52,66  | 18,70               |
| april     | 48,22                | 55,49  | 7,27                |
| mai       | 51,41                | 60,96  | 9,54                |
| juni      | 43,02                | 58,61  | 15,59               |
| juli      | 65,70                | 72,06  | 6,36                |
| august    | 88,05                | 93,63  | 5,58                |
| september | 117,50               | 135,46 | 17,96               |
| oktober   | 122,04               | 119,93 | -2,10               |
| november  | 89,04                | 133,08 | 44,03               |
| desember  | 125,07               | 220,86 | 95,79               |